

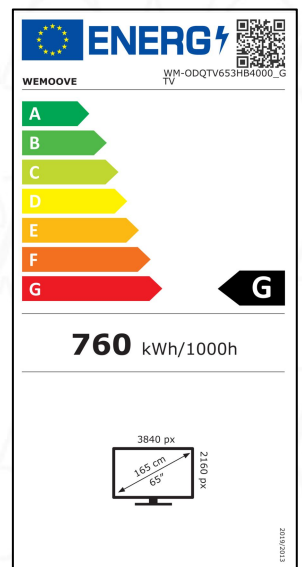
Smart GOOGLE UHD TV **QLED+** Extérieur Étanche 165 cm (65") **DIRECT SUN** et ultra- lumineux

WM-ODQTV653HB4000_GTV



New

- /// **DIRECT SUN** : pour une exposition au soleil sans limite
- /// Écran extérieur ultra-lumineux jusqu'à 4000 cd / m2
- /// Étanche : norme **IP55**
- /// Toutes saisons : régulation de la température interne
- /// Design ultrafin : moins de 8,4 cm d'épaisseur
- /// Ecran QLED+ UHD ultra-haute résolution 3840 x 2160 pixels
- /// Google TV 3.0
- /// Tuners DVB-T/T2/C/S2 (compatible H.264/H.265)
- /// Haut-parleurs étanches 2 x 15W / 8 Ohms



we//cove
open your eyes®

Caractéristiques techniques

/// Informations générales

- Dimensions du TV (LxHxP) : 1456,6*834*88,2 mm
- Dimensions de l'image (LxH) : 1649,7*928,3 mm
- Voltage : AC 110-240V
- Consommation en fonctionnement (Max) : <760 W
- Classe énergétique : G
- Mode d'installation : sur le mur en utilisant en utilisant une accroche Vesa 600x400

/// Spécifications de l'écran

- Diagonale de l'écran : 165 cm (65")
- Résolution de l'écran : UHD / 4K (3840*2160 pixels)
- Technologie de l'écran : QLED+
- Technologie de rétro-éclairage : QLED+ pour une couverture colorimétrique supérieure à 115 %
- Taux de contraste : 1200:1
- Nombre de couleurs : 1.07 G colors (0.107 billion colors)
- Luminosité : jusqu'à 4000 cd/m2 pour une image visible même en plein soleil
- Technologie **Direct Sun**
- Design de l'écran : Frozen Black Aluminium
- Angle de vision large (H/V) : 178°/178°
- Norme IP : IP55
- Température de fonctionnement : comprise entre -25°C- +65°C

/// Multimédia

- Port USB multimédia intégré : lecture des fichiers vidéo, photos et musicaux provenant d'une clef USB ou d'un disque dur multimédia
- Formats vidéo/audio/photo/texte supportés: **video** : MPEG-2, MPEG-4, AVC/H.264, H.265, AVS; **audio** : MP3, AC3, AAC, HE-AAC, LPCM, DRA; **photo** : *.JPG, *.BMP, *.PNG, *.GIF, *.WEBP, *.MPO, *.JPS, *.PNS

/// Connectiques

- Connectiques intégrées dans un compartiment multimédia
- 1 prise antenne TV (75ohm)
 - 1 prise antenne satellite DVB-S2
 - 1 entrée audio-vidéo (CVBS/Audio L/ Audio R)
 - 1 entrée composante mini YPbPr
 - 3 prises HDMI : 3x 2.0 (CEC, 1x EARC)
 - 2 ports USB 2.0 multimédia
 - 1 prise RJ45
 - 1 emplacement interface commune (CI)
 - 1 prise casque (3,5mm jack)
 - 1 sortie audio optique (SPDIF)
 - 1 prise secteur étanche IP66 (AC 110-240V)

/// Fonctions

- Tuner numérique : DVB-T/T2/C/S2 (compatible H.264/H.265 -HEVC,)
- *Permet la réception des chaînes satellites gratuites mais ne décode pas les chaînes satellites qui nécessitent une carte de décryptage*
- Son : 2 haut-parleurs intégrés
- Puissance audio : 2 X 20W caisson de basse intégré / 8 Ohm
- Bluetooth : compatible Bluetooth V5.0

/// Smart GOOGLE TV

- Système d'exploitation: GOOGLE TV 3.0
- Processeur : RDT2851 A*S, ARM-Cortex-A55 structure, Max frequency is 1.3Ghz
- Processeur graphique : Double-Cœurs Mali-G31*2 cadencé jusqu'à 800 MHz
- Mémoire ROM : 2 Go
- Mémoire Flash : 16 Go
- Réseau :
 - Connexion internet : LAN RJ45 10/100M auto-identification et DHCP ou Wi-Fi type 2,4 GHz/5 GHz, Wi Fi IEE 802. 11 a/b/g/n/ac @2.4GHz/5GHz
- Applications préinstallées : Google TV, Netflix, YouTube, Prime Video, Miracast TV screen mirroring (mise en miroir), lecteur multimedia

/// Accessoires

- Télécommande : bluetooth non étanche, piles AAA non fournies
- Mode d'emploi et guide d'installation
- Certificat de garantie
- 2 poignées pour faciliter l'installation
- Cordon secteur étanche norme IP66
- Visserie accroche murale et compartiment multimédia

/// Informations logistiques

- Code EAN : 3760343520548
- Dimensions avec l'emballage (LxHxP) : 1619*994*250mm
- Poids brut avec l'emballage : 54.8 kg
- Poids net : 38.6 kg

/// Garantie

- Garantie : 2 ans
- Durée de disponibilité pièces détachées : 2 ans

/// Normes

- TV : CE, ROHS, LVD, RED

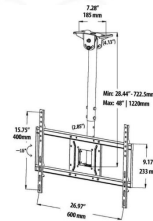
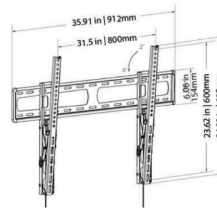
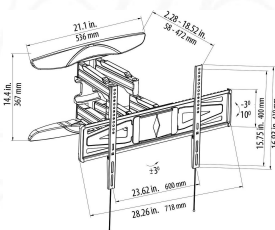


Indices de protection IP

*Norme IP 55

Indice	1 ^{er} chiffre (dizaine) Protection contre les solides.	2 ^e chiffre (unité) Protection contre l'intrusion d'eau.
4	Protégé contre les corps solides supérieurs à 1 mm.	Protégé contre les projections d'eau de toutes directions. L'eau projetée de toutes les directions sur l'enveloppe ne doit pas avoir d'effets nuisibles ⁵ .
5	Protégé contre les poussières et autres résidus microscopiques.	Protégé contre les jets d'eau de toutes directions à la lance (buse de 6,3 mm, distance 2,5 à 3 m, débit 12,5 l/min ± 5 %). L'eau projetée en jets de toutes les directions sur l'enveloppe ne doit pas avoir d'effets nuisibles ⁵ .

Supports réalisés en matériaux étanches et en acier inoxydable disponibles pour ce modèle



Modèle	/ Support Mural Articulé	/ Support Mural non-Articulé	/ Support Plafond
Description	Support inclinable étanche en acier inoxydable, avec un bras en aluminium, noir. Charge max. 70kg	Support mural étanche non-articulé en acier inoxydable, noir. Charge max. 90kg	Support plafond réglable en hauteur, inclinable et pivotant avec plaque de plafond réglable pour plafond plat ou incliné, noir. Charge max. 70kg
Extension	58.4 à 469.9 mm	-	722.5 à 1220 mm
Inclinaison	De -3° à +10° (pivotant à 180°)	De 0° à +10°	De -15° à +15°
Poids sans emballage	10.8 kg	3.62 kg	4.38 kg
Poids avec emballage	12 kg	3.85 kg	5.22kg
Dimensions colis	H762 x L421.6 x P94 mm	H863.6 x L215.9 x P63.5 mm	H812.8 x L247.65 x P101.6 mm